

RWM-Manager Demo

Lesen Sie kurz die Hinweise, damit Sie wissen, wie Sie durch die Demo navigieren können.

Hier wechseln Sie zwischen Desktop-Anwendung und App.



Verwaltung
(Desktop-Anwendung)

Inspektion & Montage
(App)

The screenshot shows the 'Rauchwarnmelder-Manager' dashboard. On the left is a navigation menu with items like Dashboard, Kunden, Wohnungen, Melder, Aufträge, etc. The main area is divided into several sections: 'Status' with four metrics (OK: 3.049, Nicht erreicht: 17, Warnung: 2, Fehler: 5), 'Bestand' with three metrics (Geräte: 3.296, Wohnungen: 1.092, in <3 Monaten: 9), and 'Geräte' with three metrics (Nicht montiert: 217, montiert: 3.073, Entsorgt: 6). Below these are 'Offene Aufträge' (9) and 'Zeitnah zu bearbeitende Aufträge' (3). A 'Regeltausch' section shows metrics for <3, <12, and <24 months (92, 285, 319). A red box highlights the 'Nicht erreicht' and 'Fehler' buttons in the Status section, and the 'Zeitnah zu bearbeitende Aufträge' button in the Offene Aufträge section.

| Status | | | |
|--------|----------------|---------|--------|
| OK | Nicht erreicht | Warnung | Fehler |
| 3.049 | 17 | 2 | 5 |

| Bestand | | Geräte | |
|---------|-----------|----------------|----------|
| Geräte | Wohnungen | Nicht montiert | montiert |
| 3.296 | 1.092 | 217 | 3.073 |

| Offene Aufträge | in <3 Monaten |
|-----------------|---------------|
| 9 | 92 |

| Zeitnah zu bearbeitende Aufträge | in <12 Monaten | in <24 Monaten |
|----------------------------------|----------------|----------------|
| 3 | 285 | 319 |

Hier navigieren Sie durch die Anwendung.

Rot umrandete Elemente können angeklickt werden. Scrollen ist nicht nötig.

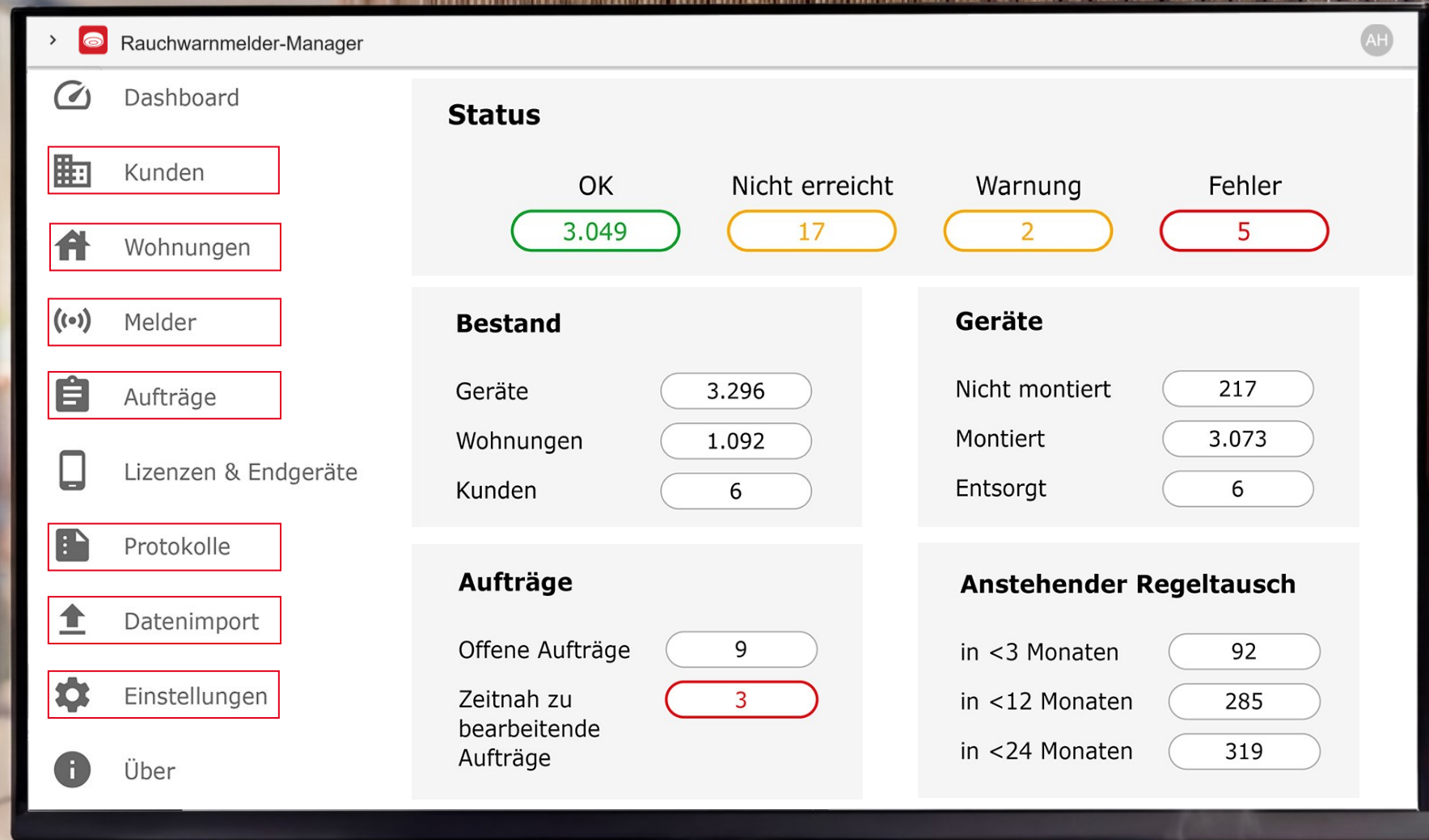
Demo starten

RWM-Manager Desktop-Anwendung

Im Dashboard finden Sie alle Informationen zu Ihrem Melderbestand.

Verwaltung
(Desktop-Anwendung)

Inspektion & Montage
(App)





Kunden

Hier finden Sie eine Übersicht Ihrer Kunden mit Anzahl der Wohnungen und der dort verbauten Melder. Sollten Sie den Rauchwarnmelder-Manager für Ihre eigenen Bestände nutzen, finden Sie hier nur Ihr eigenes Unternehmen.

Rauchwarnmelder-Manager AH

| Kunden-Nr. ▾ | Kunde ▾ | Anzahl Wohnungen ▾ | Anzahl RWM ▾ | Änderung ▾ |
|--------------|--|--------------------|--------------|-------------|
| Alle | Alle | | | Alle |
| 189533 | Ei KG | <u>226</u> | <u>722</u> | vor 7 Tagen |
| 148873 | Gemeinsam Wohnen eG | <u>1300</u> | <u>3304</u> | vor 6 Tagen |
| 186742 | Lebensraum Zukunft eG | <u>1300</u> | <u>3310</u> | vor 6 Tagen |
| 471111 | Neue Heimat eG | <u>1300</u> | <u>3312</u> | vor 6 Tagen |
| 906523 | Rheinblick Wohnbaugenossenschaft eG | <u>1310</u> | <u>3336</u> | vor 6 Tagen |
| 963258 | Sonnental Wohnungsbaugenossenschaft eG | <u>1290</u> | <u>3293</u> | vor 6 Tagen |

Verwaltung
(Desktop-Anwendung)

Inspektion & Montage
(App)



Wohnungen

Hier finden Sie eine Übersicht aller angelegten Wohnungen.

- Sie können:
- Neue Wohnungen anlegen (manuell oder per Massen-Import)
 - Vorhandene Daten exportieren
 - Aufträge anlegen
 - Datensätze mit Kennzeichen versehen

Verwaltung
(Desktop-Anwendung)

Inspektion & Montage
(App)

Rauchwarnmelder-Manager

| Ref-Nr. ▾ | Liegenschafts-Nr. ▾ | Status | Kennzeichen | Letzte Inspektion ▾ | Kunde | Anzahl RWM ▾ | Lage ▾ | Bewohner ▾ | Straße/Nr. ▾ | PLZ/Ort ▾ | IM ▾ | Änderung ▾ |
|-----------|---------------------|--------|-------------|---------------------|-------|--------------|--------------|------------|--------------|----------------|------|---------------|
| Alle | Alle | | | Alle | | | Alle | Alle | sandäcker | Alle | | Alle |
| 00899 | | ■ ■ ■ | | vor einem Tag | Ei KG | 4 | DG | | Sandäcker 11 | 86150 Augsburg | -- | vor einem Tag |
| 00900 | | ■ ■ ■ | | vor einem Tag | Ei KG | 4 | 1. OG links | | Sandäcker 11 | 86150 Augsburg | -- | vor einem Tag |
| 00908 | | ■ ■ ■ | | vor einem Tag | Ei KG | 4 | 2. OG links | | Sandäcker 11 | 86150 Augsburg | -- | vor einem Tag |
| 00910 | | ■ ■ ■ | | vor einem Tag | Ei KG | 3 | EG rechts | | Sandäcker 11 | 86150 Augsburg | -- | vor einem Tag |
| 00909 | | ■ ■ ■ | | vor einem Tag | Ei KG | 4 | 1. OG rechts | | Sandäcker 11 | 86150 Augsburg | -- | vor einem Tag |
| 00907 | | ■ ■ ■ | | vor einem Tag | Ei KG | 4 | 2. OG rechts | | Sandäcker 11 | 86150 Augsburg | -- | vor einem Tag |
| 00906 | | ■ ■ ■ | | vor einem Tag | Ei KG | 3 | 3. OG rechts | | Sandäcker 11 | 86150 Augsburg | -- | vor einem Tag |
| 00904 | | ■ ■ ■ | | vor einem Tag | Ei KG | 4 | EG links | | Sandäcker 11 | 86150 Augsburg | -- | vor einem Tag |
| 001335 | | ■ ■ ■ | | vor einem Tag | Ei KG | 4 | 3. OG links | | Sandäcker 11 | 86150 Augsburg | -- | vor einem Tag |



Wohnung

Hier finden Sie alle Informationen zu einer bestimmten Wohnung.

Sie können:

- Wohnungsdaten anpassen
- Bemerkungen hinzufügen
- Inspektionsprotokolle aller in der Wohnung verbauten Melder einsehen

> Rauchwarnmelder-Manager
AH

Kunde

Kunde *
189533 - Ei KG

Interne Ref.-Nr.
00900

Liegenschafts-Nr.

Inspektionsmonat

Inspektionsmonat
00 - Nicht gesetzt

Installierte Melder

| Status | Raum | Modell | Serien Nr. |
|---|----------------|------------|------------|
| ■ ■ ■ Ok | Schlafzimmer 1 | ei6500-oms | 661334 |
| ■ ■ ■ Ok | Kinderzimmer 1 | ei6500-oms | 661335 |
| ■ ■ ■ Ok | Flur 1 | ei6500-oms | 661336 |
| ■ ■ ■ Ok | Wohnzimmer | ei6500-oms | 661337 |

Wohnungsprotokolle (max. 10)

| Protokoll Nr. | Datum | Ergebnis |
|---------------|---------------------|---|
| R-00004645 | 13.04.2026 09:55:02 | vor einem Tag ok 🔍 ⬇ |
| R-00003074 | 13.04.2026 09:21:02 | vor einem Tag ok 🔍 ⬇ |
| R-00001447 | 07.04.2026 15:16:02 | vor 7 Tagen ok 🔍 ⬇ |

Adresse

Straße
Sandäcker

Hausnummer
11

PLZ
86150

Ort
Augsburg

Lage
1. OG links

Bewohner

Bemerkungen

Bemerkungen

Änderung

Angelegt am
07.04.2026 13:37:09 - Import

Letzte Änderung am
13.04.2026 09:22:29 - Import

Kennzeichen

ZURÜCK
LÖSCHEN
SPEICHERN ALS KOPIE
SPEICHERN

Verwaltung
(Desktop-Anwendung)

Inspektion & Montage
(App)





Melder

Hier finden Sie eine Übersicht aller Rauchwarnmelder.

Sie können:

- Neue Melder importieren
- Vorhandene Datensätze exportieren

Verwaltung
(Desktop-Anwendung)

Inspektion & Montage
(App)

Rauchwarnmelder-Manager

| Protokollstatus | Gerätestatus | Installation | Letzte Inspektion | Kunde | Serien Nr. | Modell | Raum | Adresse | Montage am | Regeltausch fällig | Alter |
|-----------------|--------------|--------------|-------------------|-------|------------|------------|----------------|------------------------------|---------------------|---------------------|-------------|
| Ok | Ok | Installiert | vor einem Tag | Ei KG | 661330 | Ei6500-OMS | Wohnzimmer | Sandäcker 11, 86150 Augsburg | 24.01.2022 01:00:00 | 24.01.2032 01:00:00 | vor 7 Tagen |
| Ok | Ok | Installiert | vor einem Tag | Ei KG | 661331 | Ei6500-OMS | Kinderzimmer 1 | Sandäcker 11, 86150 Augsburg | 24.01.2022 01:00:00 | 24.01.2032 01:00:00 | vor 7 Tagen |
| Ok | Ok | Installiert | vor einem Tag | Ei KG | 661332 | Ei6500-OMS | Schlafzimmer 1 | Sandäcker 11, 86150 Augsburg | 24.01.2022 01:00:00 | 24.01.2032 01:00:00 | vor 7 Tagen |
| Ok | Ok | Installiert | vor einem Tag | Ei KG | 661333 | Ei6500-OMS | Flur 1 | Sandäcker 11, 86150 Augsburg | 24.01.2022 01:00:00 | 24.01.2032 01:00:00 | vor 7 Tagen |
| Ok | Ok | Installiert | vor einem Tag | Ei KG | 661334 | Ei6500-OMS | Schlafzimmer 1 | Sandäcker 11, 86150 Augsburg | 24.01.2022 01:00:00 | 24.01.2032 01:00:00 | vor 7 Tagen |
| Ok | Ok | Installiert | vor einem Tag | Ei KG | 661335 | Ei6500-OMS | Kinderzimmer 1 | Sandäcker 11, 86150 Augsburg | 24.01.2022 01:00:00 | 24.01.2032 01:00:00 | vor 7 Tagen |
| Ok | Ok | Installiert | vor einem Tag | Ei KG | 661336 | Ei6500-OMS | Flur 1 | Sandäcker 11, 86150 Augsburg | 24.01.2022 01:00:00 | 24.01.2032 01:00:00 | vor 7 Tagen |
| Ok | Ok | Installiert | vor einem Tag | Ei KG | 661337 | Ei6500-OMS | Wohnzimmer | Sandäcker 11, 86150 Augsburg | 24.01.2022 01:00:00 | 24.01.2032 01:00:00 | vor 7 Tagen |
| Ok | Ok | Installiert | vor einem Tag | Ei KG | 661338 | Ei6500-OMS | Schlafzimmer 1 | Sandäcker 11, 86150 Augsburg | 24.01.2022 01:00:00 | 24.01.2032 01:00:00 | vor 7 Tagen |
| Ok | Ok | Installiert | vor einem Tag | Ei KG | 661339 | Ei6500-OMS | Flur 1 | Sandäcker 11, 86150 Augsburg | 24.01.2022 01:00:00 | 24.01.2032 01:00:00 | vor 7 Tagen |





Einzelmelder

Hier finden Sie alle Informationen zu einem bestimmten Melder.

Sie können:

- Informationen anpassen
- Inspektionsprotokolle einsehen

> Rauchwarnmelder-Manager
AH

Rauchmelder

Modell

Serien-Nr.:*

Adresse

Interne Ref.-Nr.

Strasse

PLZ

Lage

Liegenschafts-Nr.

Hausnummer

Ort

Bewohner

[WOHNUNG WÄHLEN](#)

Raum/Zimmer

Inspektion

Aktueller Inspektionsstatus:*

Montagedatum:*

Letzte manuelle Inspektion:

Letzte Inspektionsmeldung:*

Demontagedatum:

Nächste Sichtprüfung (alle 30 Monate):

Änderung

Angelegt 07.04.2026 13:39:21 - Import

[ZURÜCK](#)

Letzte Änderung 13.04.2026 08:21:45 - Import

[SPEICHERN](#)

Die neusten Protokolle (max. 10)

| Protokoll Nr. | Datum | | Ergebnis | |
|---------------|---------------------|---------------|----------|-------------------|
| P-00004340 | 13.04.2026 09:23:44 | vor einem Tag | Ok | ↓ |
| P-00002789 | 13.04.2026 08:23:25 | vor einem Tag | Ok | ↓ |
| P-00001187 | 07.04.2026 14:03:09 | vor 7 Tagen | Ok | ↓ |
| P-00002500 | 07.04.2026 14:01:20 | vor 7 Tagen | Ok | ↓ |
| P-00000292 | 01.04.2026 10:27:29 | vor 13 Tagen | Ok | ↓ |

Verwaltung
(Desktop-Anwendung)

Inspektion & Montage
(App)



Aufträge

Hier finden Sie eine Übersicht aller Aufträge.

Mögliche Aufträge:

- Inspektion (Vor-Ort und Ferninspektion)
- Montage

Rauchwarnmelder-Manager AH

| Nr. ▾ | Status | Auftragsart | Geplantes Datum ▾ | Erledigt am ▾ | Bezeichnung ▾ | Monteur | Wohnungen ▾ | Letzte Änderung ▾ |
|------------|----------|---------------------|---------------------|---------------------|-----------------------------|-----------------|-------------|-------------------|
| A-00000010 | Offen | Manuelle Inspektion | 29.04.2026 02:00:00 | Nicht abgeschlossen | Inspektion Birkenstraße | André Hillebold | 10 | vor einem Tag |
| A-00000011 | Offen | Ferninspektion | 07.05.2026 02:00:00 | Nicht abgeschlossen | Ferninspektion Sandäcker | André Hillebold | 10 | vor einem Tag |
| A-00000012 | Offen | Montageauftrag | 30.04.2026 02:00:00 | Nicht abgeschlossen | Montage Adlerallee | André Hillebold | 10 | vor einem Tag |
| A-00000013 | Offen | Ferninspektion | 11.09.2026 02:00:00 | Nicht abgeschlossen | Ferninspektion Wiesenstraße | André Hillebold | 10 | vor einem Tag |
| A-00000014 | Erledigt | Manuelle Inspektion | 13.04.2026 13:05:13 | vor einem Tag | Inspektion Hafestraße | André Hillebold | 10 | vor einem Tag |
| A-00000015 | Erledigt | Montageauftrag | 13.04.2026 13:05:41 | vor einem Tag | Montage Sonnenallee | André Hillebold | 10 | vor einem Tag |

Verwaltung
(Desktop-Anwendung)

Inspektion & Montage
(App)



Auftrag

Hier finden Sie alle Informationen zu einem bestimmten Auftrag.

Sie können:

- Informationen anpassen
- Monteur benennen, der den Auftrag ausführen soll
- Fälligkeitsdatum hinterlegen

> Rauchwarnmelder-Manager
AH

Auftrag

Auftrags-Nr. *
A-00000011

Status
Offen

Auftragsart
Ferninspektion

Nachprüfung
Nein

Bezeichnung *
Ferninspektion Sandäcker

Monteur

Monteur
André Hillebold

Leer = Auf allen Endgeräten sichtbar

Inspektion

Geplanter Termin *
07.05.2026

Erledigt am
tt.mm.jjjj

Wohnungen / Melder

| | Wohnung | Straße/Nr. | PLZ/Ort | Anz. Melder |
|---|---------|--------------|----------------|-------------|
| 🏠 | 00899 | Sandäcker 11 | 86150 Augsburg | 4 |
| 🏠 | 00900 | Sandäcker 11 | 86150 Augsburg | 4 |
| 🏠 | 00908 | Sandäcker 11 | 86150 Augsburg | 4 |
| 🏠 | 00910 | Sandäcker 11 | 86150 Augsburg | 3 |
| 🏠 | 00909 | Sandäcker 11 | 86150 Augsburg | 4 |
| 🏠 | 00907 | Sandäcker 11 | 86150 Augsburg | 4 |
| 🏠 | 00906 | Sandäcker 11 | 86150 Augsburg | 3 |
| 🏠 | 00904 | Sandäcker 11 | 86150 Augsburg | 4 |
| 🏠 | 001335 | Sandäcker 11 | 86150 Augsburg | 4 |
| 🏠 | 001331 | Sandäcker 11 | 86150 Augsburg | 7 |

Änderung

Angelegt am
13.04.2026 12:28:42 - André Hillebold

Letzte Änderung am
13.04.2026 12:30:46 - André Hillebold

ZURÜCK
LÖSCHEN
NACHPRÜFUNG
KOPIEREN
STORNIEREN
SPEICHERN

Verwaltung
(Desktop-Anwendung)

Inspektion & Montage
(App)



Protokolle

Hier finden Sie eine Übersicht aller Inspektionsprotokolle Ihrer Melder.

Sie können:

- Einzelne Protokolle einsehen und herunterladen
- Einen Bulk-Download anstoßen
- Vorhandene Datensätze exportieren

Verwaltung
(Desktop-Anwendung)

Inspektion & Montage
(App)

| Nr. | Ergebnis | Auftrag | Datum | Serien-Nr. | Modell | Kunde | Wohnung | Adresse | |
|------------|----------|-------------------------------------|---------------------|------------|------------|----------------|---------|--------------------------------|-----|
| P-00004493 | ok | Ad-Hoc | 13.04.2026 09:23:32 | 657561 | ei6500-oms | 189533 - Ei KG | 001042 | Feldblick 5, 28195 Bremen | 🔍 ⬇ |
| P-00004491 | ok | Ad-Hoc Ferninspektion | 13.04.2026 09:23:32 | 669693 | ei6500-oms | 189533 - Ei KG | 001049 | Marktgasse 2, 54290 Trier | 🔍 ⬇ |
| P-00004490 | ok | Ad-Hoc | 13.04.2026 09:23:32 | 669697 | ei6500-oms | 189533 - Ei KG | 001050 | Marktgasse 2, 54290 Trier | 🔍 ⬇ |
| P-00004489 | ok | Ad-Hoc | 13.04.2026 09:23:32 | 657677 | ei6500-oms | 189533 - Ei KG | 001045 | Weidenpfad 16, 1067 Dresden | 🔍 ⬇ |
| P-00004488 | ok | Ad-Hoc Vor-Ort-Inspektion | 13.04.2026 09:23:32 | 657685 | Ei650 | 189533 - Ei KG | 001044 | Weidenpfad 16, 1067 Dresden | 🔍 ⬇ |
| P-00004487 | ok | Ad-Hoc | 13.04.2026 09:23:32 | 657557 | Ei650 | 189533 - Ei KG | 001042 | Feldblick 5, 28195 Bremen | 🔍 ⬇ |
| P-00004485 | ok | Ad-Hoc | 13.04.2026 09:23:32 | 668938 | Ei650 | 189533 - Ei KG | 001053 | Schlossufer 67, 18055 Rostock | 🔍 ⬇ |
| P-00004484 | ok | Ad-Hoc | 13.04.2026 09:23:32 | 657556 | Ei650 | 189533 - Ei KG | 001042 | Feldblick 5, 28195 Bremen | 🔍 ⬇ |
| P-00004483 | ok | Ad-Hoc | 13.04.2026 09:23:32 | 669689 | Ei650 | 189533 - Ei KG | 001050 | Marktgasse 2, 54290 Trier | 🔍 ⬇ |
| P-00004484 | ok | Ad-Hoc | 13.04.2026 09:23:32 | 657556 | ei6500-oms | 189533 - Ei KG | 001042 | Feldblick 5, 28195 Bremen | 🔍 ⬇ |
| P-00004483 | ok | Ad-Hoc | 13.04.2026 09:23:32 | 669689 | ei6500-oms | 189533 - Ei KG | 001050 | Marktgasse 2, 54290 Trier | 🔍 ⬇ |
| P-00004480 | ok | Ad-Hoc | 13.04.2026 09:23:32 | 650883 | ei6500-oms | 189533 - Ei KG | 001060 | Finkenstraße 55, 80331 München | 🔍 ⬇ |
| P-00004479 | ok | Ad-Hoc | 13.04.2026 09:23:32 | 650886 | ei6500-oms | 189533 - Ei KG | 001059 | Finkenstraße 55, 80331 München | 🔍 ⬇ |
| P-00004478 | ok | Ad-Hoc | 13.04.2026 09:23:32 | 657558 | ei6500-oms | 189533 - Ei KG | 001042 | Feldblick 5, 28195 Bremen | 🔍 ⬇ |



Protokoll Ferninspektion

Hier finden Sie die, im Rahmen der Ferninspektion, erfassten Statusinformationen.

Die Protokolle werden nach der Inspektion automatisch generiert.

Verwaltung
(Desktop-Anwendung)

Inspektion & Montage
(App)



Rauchwarnmelder
Manager
einfach · digital · verwalten

Inspektionsprotokoll

Ferninspektion

| | | |
|---|--|--|
| <p>Hersteller: Ei Electronics Modell: Ei6500-OMS Serien-Nr.: 4323826</p> <p>Installationsort: Ref-Nr.: 213347 Straße: Musterstraße 00 PLZ / Ort: 00000 Musterstadt</p> <p>Rauchwarnmelderstatus:</p> <p>Verschmutzungsgrad (0-31): 0 Fehler Schallgeber: Nein Gerät demontiert: Nein Nutzungsdauer überschritten: Nein Batteriespannung: 3,00V Niedrige Batteriespannung: Nein Sensorfehler: Nein Fehler Hinderniserkennung: Nein Nutzungsdauer <12 Monate: Nein Hinderniserkennung betriebsbereit: Ja Neues Umfeld nach Demontage: Nein Fehler zwischen Funk & Sensor: Nein Interferenz bei Hinderniserkennung: Nein Abstand zu nächstem Hindernis: Kein Hindernis erkennbar Hindernis erkannt: Nein Abdeckung erkannt: Nein</p> | <p>Protokoll-Nr.: P-00000020 Protokoll-Zeitpunkt: 18.03.2026 09:12:56</p> <p>Liegenschafts-Nr.: 001-3600 Bewohner: Mustermann Lage: 1. OG., links Raum: Flur</p> <p>Firmware Version: 20100 Gerätezeit: 18.03.2026 Inbetriebnahme: 08:17:04 16.05.2022 Letzter Schallgebertest: 16.03.2026 Anzahl Alarmer: 0 Letzter Alarm: - Anzahl Demontagen: 0 Demontage Zeitraum: 0min Letzte Demontage: - Anzahl Testbetätigung: 1 Letzte Testbetätigung: 16.05.2022</p> | <p>Original-Telegramm: 5e4423832040c1a7a2d005025941995e8489e603318ed0cb83 313e9f02c12eccc37c92578d5d9c5b913c9fdeabe7e9a8 2517e36b97464e1815b2f8d3118661fce579c9faa68e3cf</p> <p>Fehler und Warnungen: Keine Meldungen.</p> |
|---|--|--|





Protokoll Vor-Ort-Inspektion

Hier finden Sie, die im Rahmen der Vor-Ort-Inspektion, erfassten Statusinformationen.

Die Protokolle werden nach der Inspektion automatisch generiert.

Verwaltung
(Desktop-Anwendung)

Inspektion & Montage
(App)



Inspektionsprotokoll

Manuelle Inspektion

Hersteller: Ei Electronics
Modell: Ei650
Serien-Nr.: 0007656

Protokoll-Nr.: P-00000051
Protokoll-Zeitpunkt: 18.03.2026 09:12:56

Installationsort:
Ref-Nr.: 152731
Straße: Musterstraße 00
PLZ / Ort: 00000 Musterstadt

Liegenschafts-Nr.: 001-1234
Bewohner: Mustermann
Lage: 2. OG rechts
Raum: Schlafzimmer

Durchgeführte Arbeiten:

Manuelle Inspektion gemäß DIN 14676 (Verfahren A)

- Kontrolle auf Demontage
- Kontrolle, ob eine funktionsrelevante Beschädigung des Rauchwarnmelders vorliegt
- Kontrolle der Energieversorgung
- Kontrolle der Rauchsensorik
- Kontrolle der Funktion des Warnsignals
- Kontrolle, ob die Raucheintrittsöffnungen frei sind (z. B. Abdeckungen, Verschmutzung durch Flusen und Stäube)
- Kontrolle, ob die Umgebung von 0,5 m um den Rauchwarnmelder frei von Hindernissen (z. B. Einrichtungsgegenstände) ist, die das Eindringen von Brandrauch in den Rauchwarnmelder behindern könnten
- Überwachung der vorgesehenen Betriebsdauer

Ergebnis:

Prüfung OK. Das Gerät ist einsatzbereit.



Datenimport

Hier können Sie Daten (Wohnungen, Melder und Protokolle) ins System importieren.

Sie können:

- Importvorlagen erstellen
- Daten importieren

> Rauchwarnmelder-Manager AH

Datenimport

Import-Modul
Wohnungen ▼ **INFO LADEN**

Import Daten

Hinweis: Die erste Zeile muss die Schlüsselbezeichner beinhalten (siehe Info). Erweiterte Infos aus der Import-Vorlage sind vorher zu löschen. Die Daten lassen sich am besten aus Excel per Copy & Paste hier einfügen.

1. VORSCHAU ERZEUGEN 2. IMPORT AUSFÜHREN

Verwaltung
(Desktop-Anwendung)

Inspektion & Montage
(App)

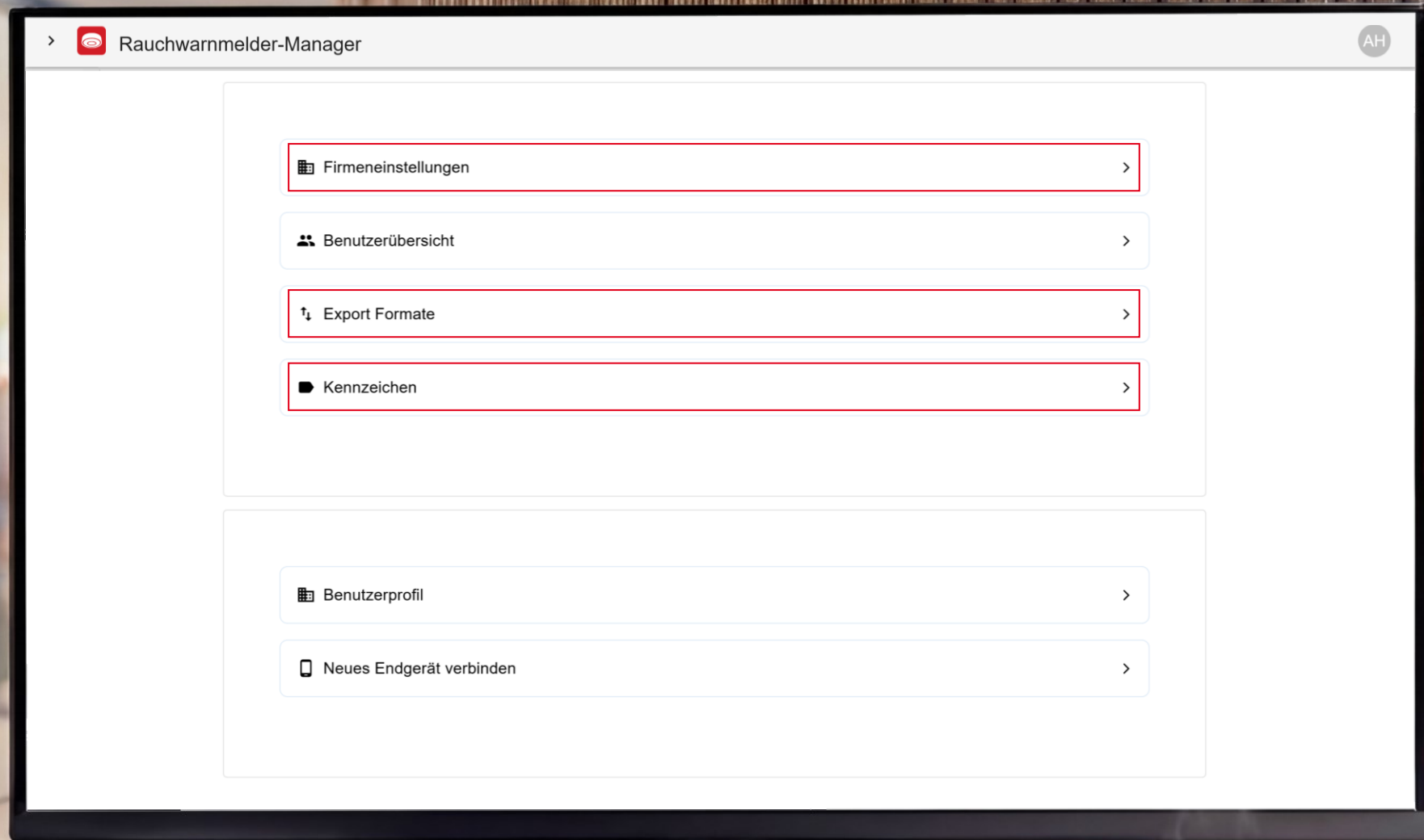


Einstellungen

Hier finden Sie die Einstellungen, für Ihren Unternehmensaccount.

Verwaltung
(Desktop-Anwendung)

Inspektion & Montage
(App)





Firmeneinstellungen

Hier finden Sie alle Informationen zu Ihrem Abonnement.

Sie können:

- Lizenzpaket ändern/kündigen
- Funkmodem zur Ferninspektion bestellen

The screenshot shows the 'Rauchwarnmelder-Manager' web interface. At the top, there is a navigation bar with a red logo and the text 'Rauchwarnmelder-Manager' on the left, and a user profile icon 'AH' on the right. Below the navigation bar, the main content area is divided into several sections:

- Bezeichnung*:** A text input field containing 'Ei KG Marketing'.
- Lizenzpaket:** A section titled 'Lizenzpaket' containing:
 - Paket 25.000:** A sub-section with 'Limit: 25.000 Melder' and a green 'Aktiv' status indicator.
 - Melder:** A progress bar showing '17.278 / 25.000'.
 - Preis:** '250.00 EUR/Monat'.
 - Buttons:** 'PAKET ÄNDERN' (with a pencil icon) and 'KÜNDIGEN' (with a red 'X' icon).
- Ei Electronics - Exchange Platform:** A section titled 'Ei Electronics - Exchange Platform' with a paragraph of text explaining the API token and import settings. Below the text are two input fields:
 - API-Token*:** A large text input field.
 - Datum letzter Melder-Import*:** A text input field.

At the bottom of the page, there are two buttons: 'ZURÜCK' (with a left arrow icon) and 'SPEICHERN' (with a green checkmark icon).

Verwaltung
(Desktop-Anwendung)

Inspektion & Montage
(App)

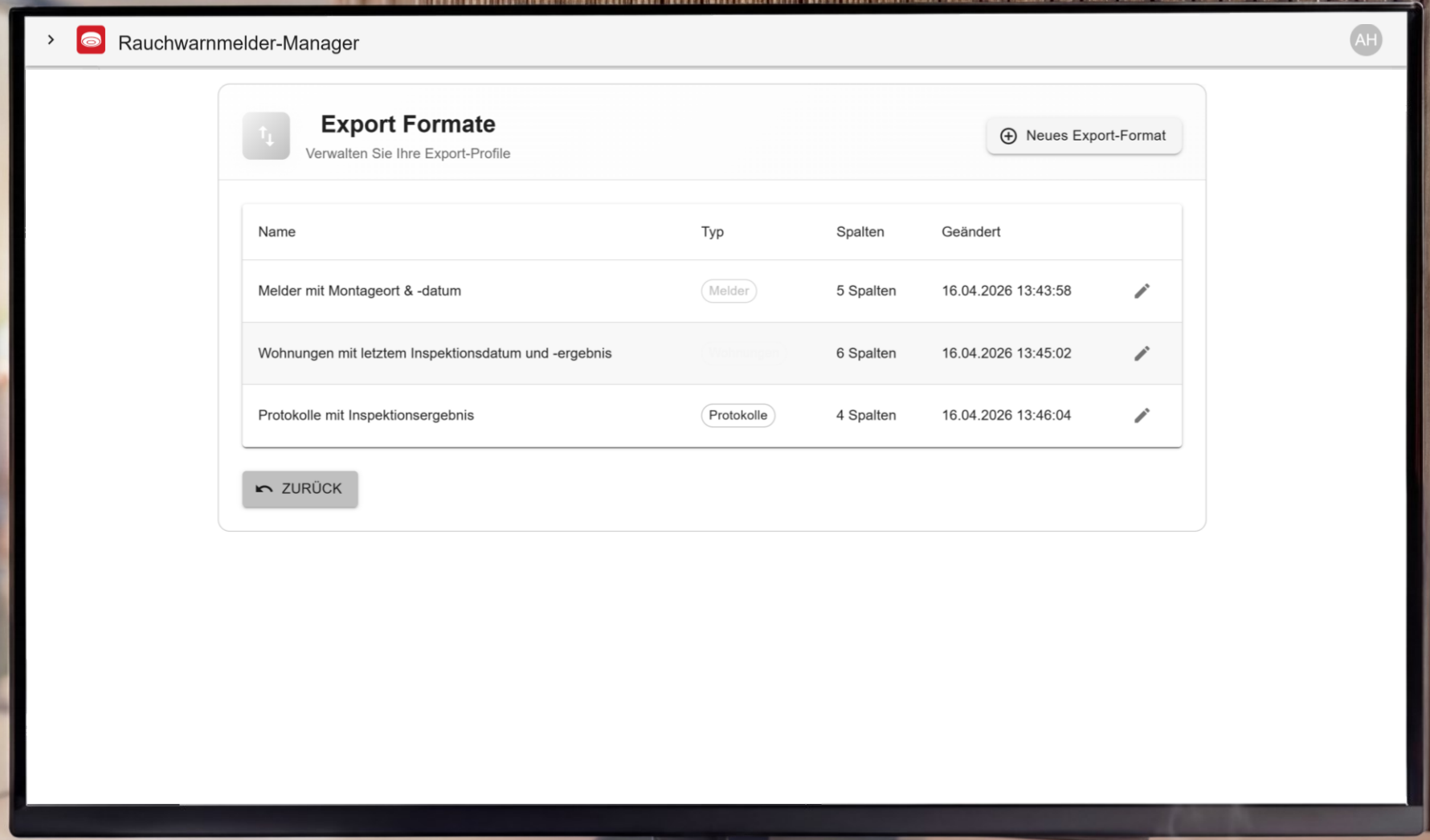


Exportformate

Hier können Sie Vorlagen zum Export von Wohnungen, Meldern und Protokollen erstellen und verwalten. Sie wählen dabei selbst, welche Informationen exportiert werden sollen.

Verwaltung
(Desktop-Anwendung)

Inspektion & Montage
(App)



Export Formate

Verwalten Sie Ihre Export-Profile

+ Neues Export-Format

| Name | Typ | Spalten | Geändert | |
|--|------------|-----------|---------------------|--|
| Melder mit Montageort & -datum | Melder | 5 Spalten | 16.04.2026 13:43:58 | |
| Wohnungen mit letztem Inspektionsdatum und -ergebnis | Wohnungen | 6 Spalten | 16.04.2026 13:45:02 | |
| Protokolle mit Inspektionsergebnis | Protokolle | 4 Spalten | 16.04.2026 13:46:04 | |

ZURÜCK



Kennzeichen

Hier können Sie Kennzeichen anlegen und verwalten. Mit Kennzeichen können Sie definieren, welche Nutzer welche Daten sehen können.

| Id | Name | Kürzel |
|----|-------------------|--------|
| 1 | Alex Knoke | AK |
| 2 | Hermann Fink | HF |
| 3 | Dennis Brügge | DB |
| 4 | Friedrich Bräunig | FB |
| 5 | Thorsten Wieland | TW |
| 6 | Karl Schäfer | KS |

Verwaltung
(Desktop-Anwendung)

Inspektion & Montage
(App)

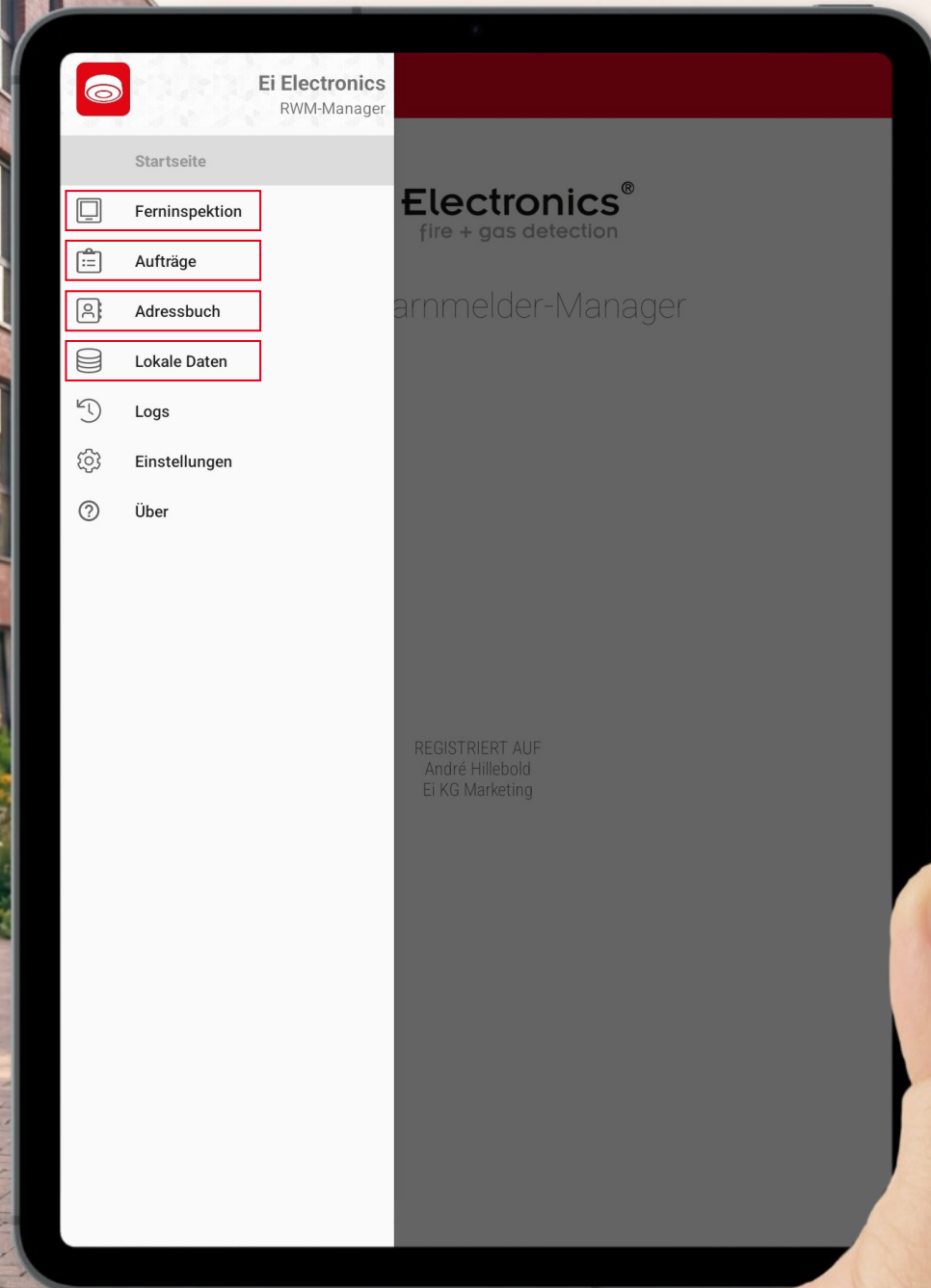
RWM-Manager App

Hier können Sie Installationen dokumentieren und manuelle Inspektionen bzw. Ferninspektionen durchführen.

Das „Adressbuch“ und „Aufträge“ dienen als Ausgangspunkt dieser Aktionen.

Verwaltung
(Desktop-Anwendung)

Inspektion & Montage
(App)





Ferninspektion

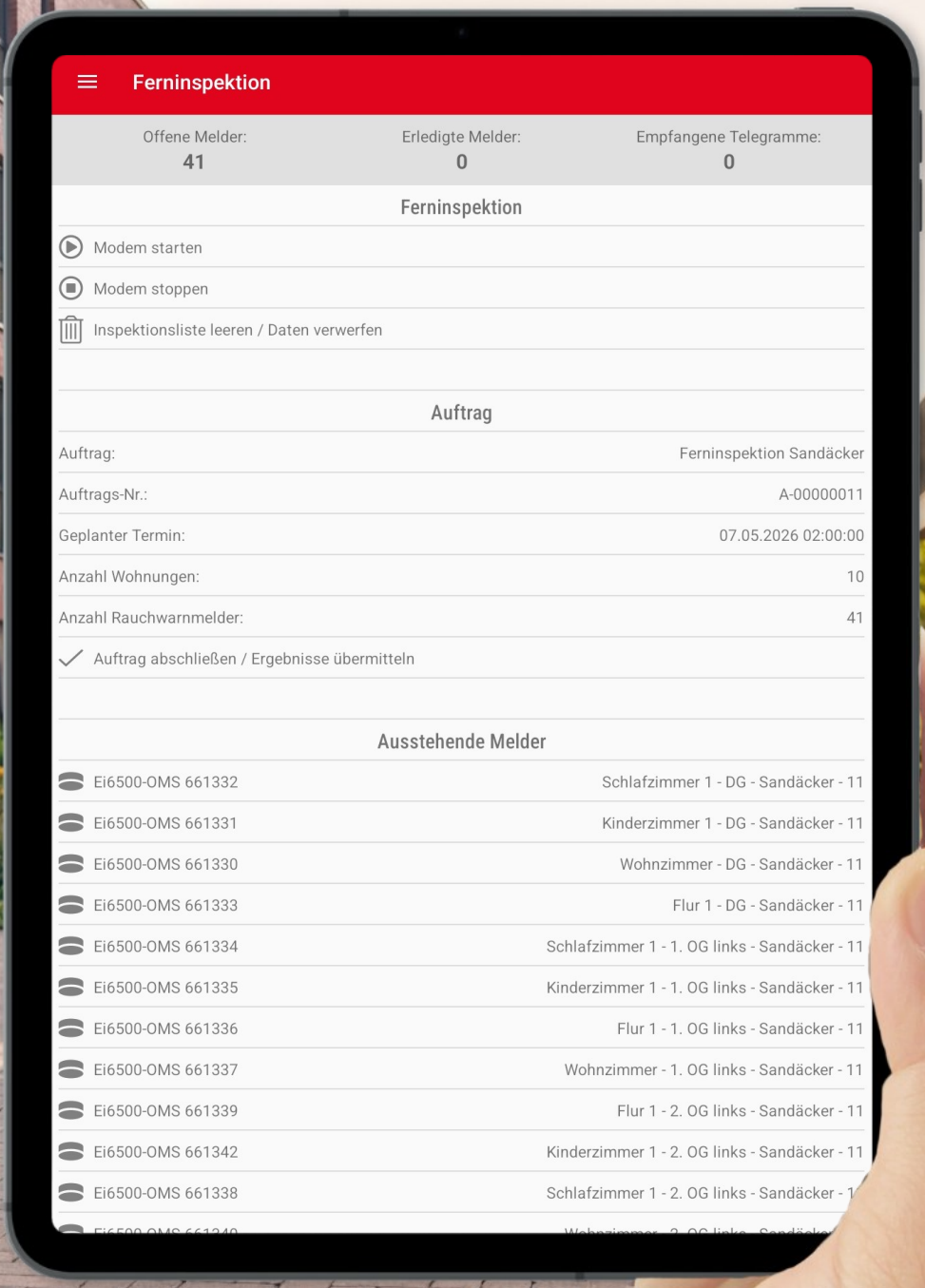
Hier starten Sie die Ferninspektion für vorab ausgewählte Melder (per Auftrag oder über Adressbuch) und verfolgen die Datenerfassung live mit.

HINWEIS

Zur Ferninspektion benötigen Sie, neben einem mobilen Endgerät, lediglich ein Funkmodem. Dieses kann unter „Unternehmens-einstellungen“ bestellt werden.

Verwaltung
(Desktop-Anwendung)

Inspektion & Montage
(App)



Ferninspektion

| | | |
|----------------|-------------------|------------------------|
| Offene Melder: | Erledigte Melder: | Empfangene Telegramme: |
| 41 | 0 | 0 |

Ferninspektion

- ▶ Modem starten
- ◻ Modem stoppen
- 🗑️ Inspektionsliste leeren / Daten verwerfen

Auftrag

| | |
|--|--------------------------|
| Auftrag: | Ferninspektion Sandäcker |
| Auftrags-Nr.: | A-00000011 |
| Geplanter Termin: | 07.05.2026 02:00:00 |
| Anzahl Wohnungen: | 10 |
| Anzahl Rauchwarnmelder: | 41 |
| <input checked="" type="checkbox"/> Auftrag abschließen / Ergebnisse übermitteln | |

Ausstehende Melder

| | |
|---------------------|---|
| 📞 Ei6500-OMS 661332 | Schlafzimmer 1 - DG - Sandäcker - 11 |
| 📞 Ei6500-OMS 661331 | Kinderzimmer 1 - DG - Sandäcker - 11 |
| 📞 Ei6500-OMS 661330 | Wohnzimmer - DG - Sandäcker - 11 |
| 📞 Ei6500-OMS 661333 | Flur 1 - DG - Sandäcker - 11 |
| 📞 Ei6500-OMS 661334 | Schlafzimmer 1 - 1. OG links - Sandäcker - 11 |
| 📞 Ei6500-OMS 661335 | Kinderzimmer 1 - 1. OG links - Sandäcker - 11 |
| 📞 Ei6500-OMS 661336 | Flur 1 - 1. OG links - Sandäcker - 11 |
| 📞 Ei6500-OMS 661337 | Wohnzimmer - 1. OG links - Sandäcker - 11 |
| 📞 Ei6500-OMS 661339 | Flur 1 - 2. OG links - Sandäcker - 11 |
| 📞 Ei6500-OMS 661342 | Kinderzimmer 1 - 2. OG links - Sandäcker - 11 |
| 📞 Ei6500-OMS 661338 | Schlafzimmer 1 - 2. OG links - Sandäcker - 11 |
| 📞 Ei6500-OMS 661340 | Wohnzimmer - 2. OG links - Sandäcker - 11 |



Aufträge

Hier finden Sie eine Übersicht aller Aufträge, die zuvor im Rauchwarnmelder-Manager angelegt oder Ad-hoc aus der App angestoßen wurden.

| Aufträge | | |
|---|--|--------------|
| Donnerstag, 07.05.2026 in 23 Tagen | | |
| | 02:00 Uhr - A-00000011 - André Hillebold - Ferninspektion Sandäcker | 10 Wohnungen |
| Freitag, 11.09.2026 in 150 Tagen | | |
| | 02:00 Uhr - A-00000013 - André Hillebold - Ferninspektion Wiesenstraße | 0 Wohnungen |
| Freitag, 13.03.2026 vor 32 Tagen | | |
| | 10:25 Uhr - AD-HOC - André Hillebold - Ad-hoc Auftrag (manuell) (ad-hoc) | 0 Wohnungen |
| Mittwoch, 29.04.2026 in 15 Tagen | | |
| | 02:00 Uhr - A-00000010 - André Hillebold - Inspektion Birkenstraße (manuell) | 10 Wohnungen |
| Donnerstag, 30.04.2026 in 16 Tagen | | |
| | 02:00 Uhr - A-00000012 - André Hillebold - Montage Adlerallee | 0 Wohnungen |

Verwaltung

(Desktop-Anwendung)

Inspektion & Montage

(App)



Auftrag

Hier finden Sie alle Informationen zu einem Auftrag.

Sie können je nach Auftrag:

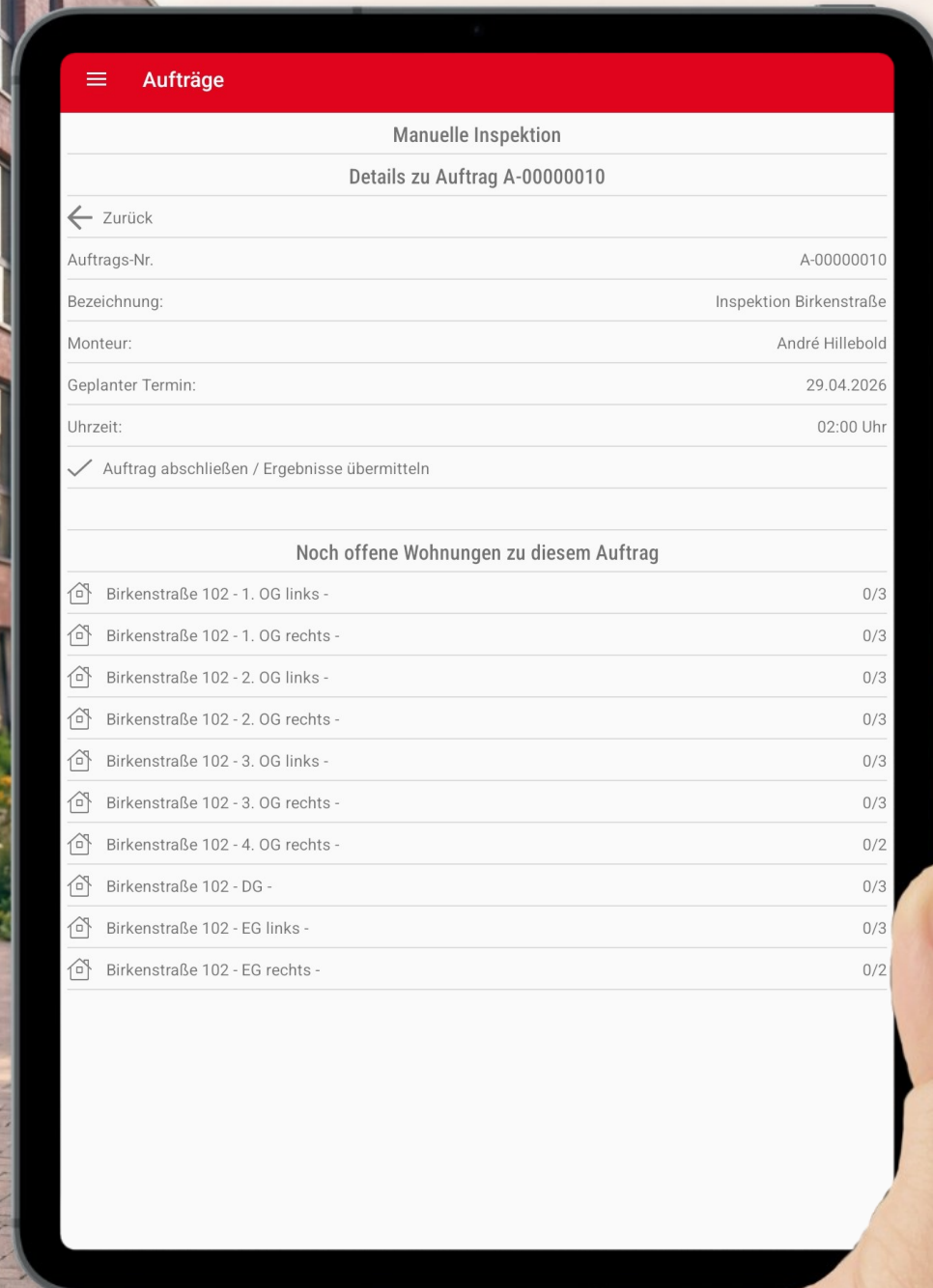
- mit einem Klick alle Melder per Ferninspektion auslesen
- mit einem Klick pro Melder eine Vor-Ort-Inspektion dokumentieren
- mit wenigen Klicks pro Melder eine Montage dokumentieren.

Verwaltung

(Desktop-Anwendung)

Inspektion & Montage

(App)





Adressbuch

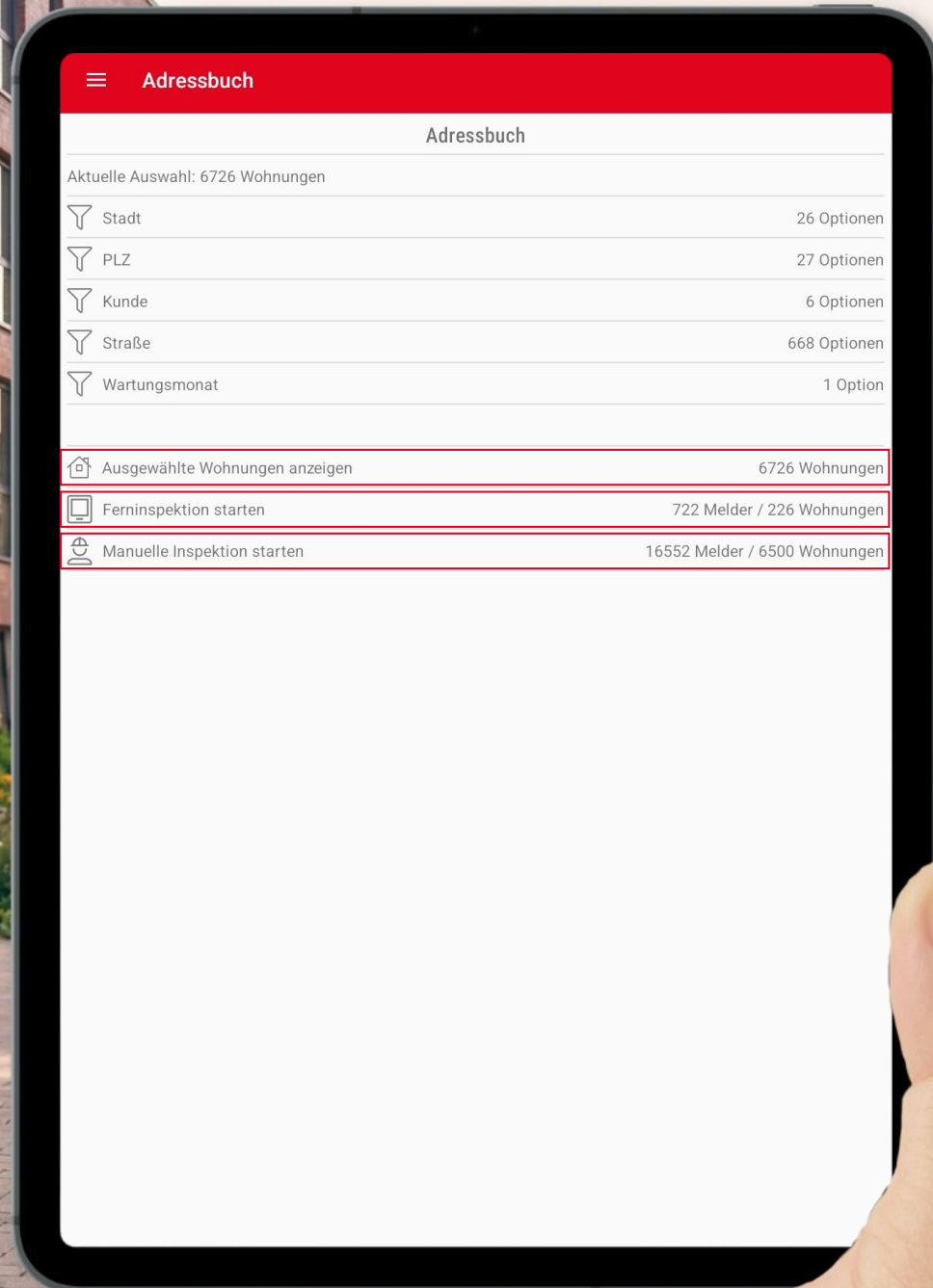
Hier können Sie über verschiedene Filter Wohnungen auswählen, die vorher im Rauchwarnmelder-Manager angelegt wurden.

Anhand der Auswahl können Sie:

- Wohnungen anzeigen (zur Montage oder Demontage von Meldern)
- Eine Ferninspektion starten
- Eine manuelle Inspektion starten

Verwaltung
(Desktop-Anwendung)

Inspektion & Montage
(App)





Ausgewählte Wohnungen anzeigen

Hier finden Sie eine Übersicht
aller zuvor ausgewählten
Wohnungen.

Verwaltung
(Desktop-Anwendung)

Inspektion & Montage
(App)

The image shows a hand holding a smartphone displaying an application interface. The app is titled 'Adressbuch' and shows a list of 'Aktuell gewählte Wohnungen' (Currently selected apartments). The list contains 20 entries, each with a house icon, a unique ID, a description of the apartment (e.g., '1. OG links', '2. OG rechts'), and the address (e.g., 'Adlerallee 143', 'Adlerdamm 55', 'Adlergasse 175'). The first entry is highlighted with a red border.

| Adressbuch | | |
|----------------------------|-----------------------------|----------------|
| Aktuell gewählte Wohnungen | | |
| ← Zurück | | |
| | 1520348562 - 1. OG links - | Adlerallee 143 |
| | 3358856382 - 1. OG rechts - | Adlerallee 143 |
| | 2680420573 - 2. OG links - | Adlerallee 143 |
| | 3207564229 - 2. OG rechts - | Adlerallee 143 |
| | 2522543017 - 3. OG links - | Adlerallee 143 |
| | 8953359579 - 3. OG rechts - | Adlerallee 143 |
| | 6036102456 - 4. OG rechts - | Adlerallee 143 |
| | 6736888401 - DG - | Adlerallee 143 |
| | 375723141 - EG links - | Adlerallee 143 |
| | 682229151 - EG rechts - | Adlerallee 143 |
| | 1326806128 - 1. OG links - | Adlerdamm 55 |
| | 4239774951 - 1. OG rechts - | Adlerdamm 55 |
| | 5705839594 - 2. OG links - | Adlerdamm 55 |
| | 4924842901 - 2. OG rechts - | Adlerdamm 55 |
| | 6180380954 - 3. OG links - | Adlerdamm 55 |
| | 816747971 - 3. OG rechts - | Adlerdamm 55 |
| | 6272953182 - 4. OG rechts - | Adlerdamm 55 |
| | 5711472033 - DG - | Adlerdamm 55 |
| | 2405388556 - EG links - | Adlerdamm 55 |
| | 4673314668 - EG rechts - | Adlerdamm 55 |
| | 9199932251 - 1. OG links - | Adlergasse 175 |
| | 2221433507 - 1. OG rechts - | Adlergasse 175 |
| | 5128512947 - 2. OG links - | Adlergasse 175 |
| | 1108171413 - 2. OG rechts - | Adlergasse 175 |
| | 1481903559 - 3. OG links - | Adlergasse 175 |



Wohnung

Hier finden Sie alle Informationen einer Wohnung.

Sie können:

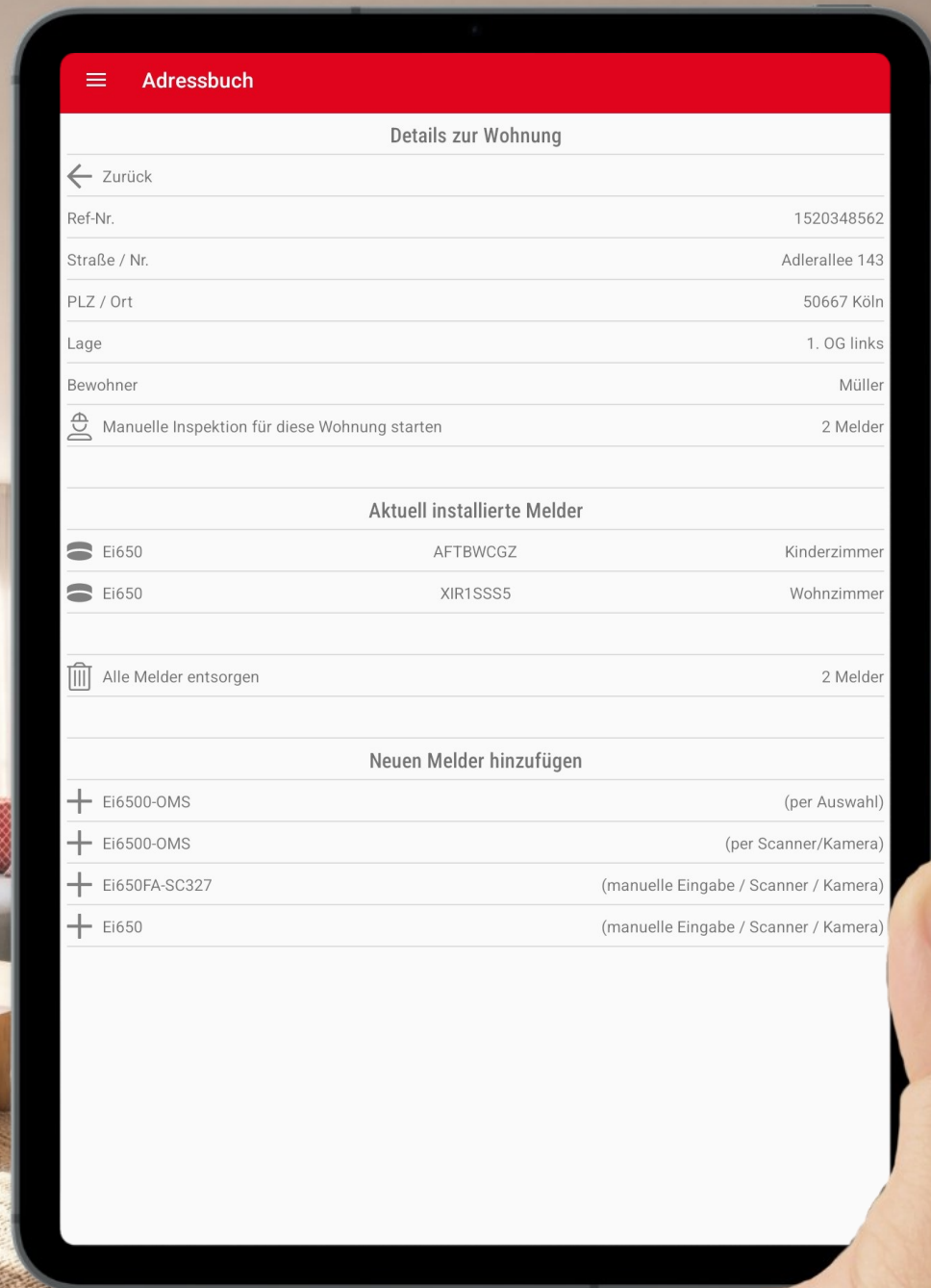
- Melder installieren (per QR-Code Scan oder manueller Eingabe der Seriennummer)
- Demontagen dokumentieren
- Inspektion für diese Wohnung starten (Vor-Ort- oder Ferninspektion)

Verwaltung

(Desktop-Anwendung)

Inspektion & Montage

(App)



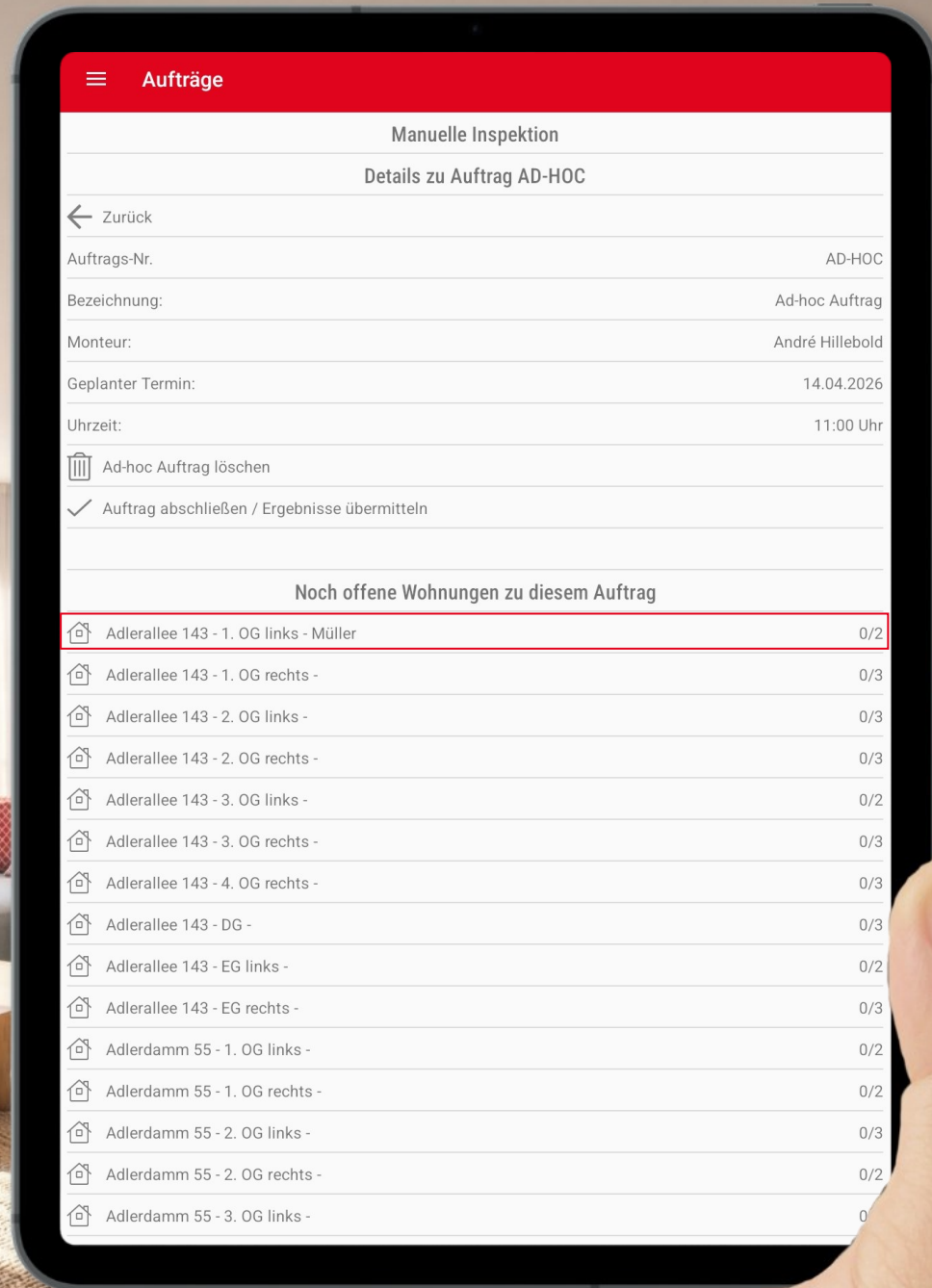


Manuelle Inspektion starten

Hier führen Sie eine Vor-Ort-
Inspektion für zuvor
ausgewählte Wohnungen
durch.

Verwaltung
(Desktop-Anwendung)

Inspektion & Montage
(App)





Inspektion Wohnung

Hier können Sie die Vor-Ort-Inspektion mit einem Klick pro Melder dokumentieren.

Verwaltung
(Desktop-Anwendung)

Inspektion & Montage
(App)

The image shows a hand holding a smartphone displaying a mobile application interface. The app is titled 'Aufträge' (Orders) and is used for manual inspections. The screen shows the following details:

- Manuelle Inspektion** (Manual Inspection)
- Details zu Auftrag AD-HOC - Wohnung** (Details for order AD-HOC - Apartment)
- Zurück** (Back) button
- Auftrags-Nr.** (Order No.): AD-HOC
- Adresse:** Adlerallee 143
- Lage:** 1. OG links (1st floor left)
- Bewohner:** Müller
- Melder in dieser Wohnung** (Melders in this apartment):
 - Ei650 - Kinderzimmer [- Ei650 - Wohnzimmer [
- Wohnung abschließen** (Bitte zuerst alle Melder prüfen) (Close apartment (Please check all reporters first))



Lokale Daten

Hier können Sie die Daten der App und der Desktopanwendung manuell synchronisieren. Dies ermöglicht es, die App im Außeneinsatz auch ohne Internetverbindung zu nutzen.

Verwaltung

(Desktop-Anwendung)

Inspektion & Montage

(App)

